

МРРБ	ПРИЛОЖЕНИЕ	14.07
ГД „Програмиране на регионалното развитие”	НАСОКИ ЗА ОСЪЩЕСТВЯВАНЕ НА МЕРКИТЕ ПО ИНФОРМАЦИЯ И ПУБЛИЧНОСТ	
	Наръчник : Версия: 8	
	Приложение :	



НАСОКИ

за осъществяване на мерките за информация и публичност

от бенефициентите на Оперативна програма „Регионално развитие” 2007-2013

I. Описание на мерките за информация и публичност

Бенефициентите, изпълняващи проекти по ОПРР, съ-финансирани от Европейския фонд за регионално развитие, трябва да информират за своя проект широката общественост и участниците в него, като оповестят и финансовото участие на ЕС в проекта. За тази цел те ще използват:

- Флагът на ЕС в съответствие с графичните стандарти, съгласно Приложение 1 към Регламент (ЕО) № 1828/2006 на Комисията;
- Названието „Европейски съюз“;
- Логото на ЕФРР – “Европейски фонд за регионално развитие” и слога на „Инвестираме във Вашето бъдеще”. Името и логото на Оперативна програма “Регионално развитие”.

При изпълнението на всички действия за осигуряване на информация и публичност на проектите, бенефициентите ще спазват следните технически правила:

а) Флагът на ЕС

Образът на ЕС се представя графично чрез флага на ЕС, придружен от думите “Европейски съюз”, изписани изцяло.

Основни правила за създаването на флага и определяне на стандартизирани цветове:

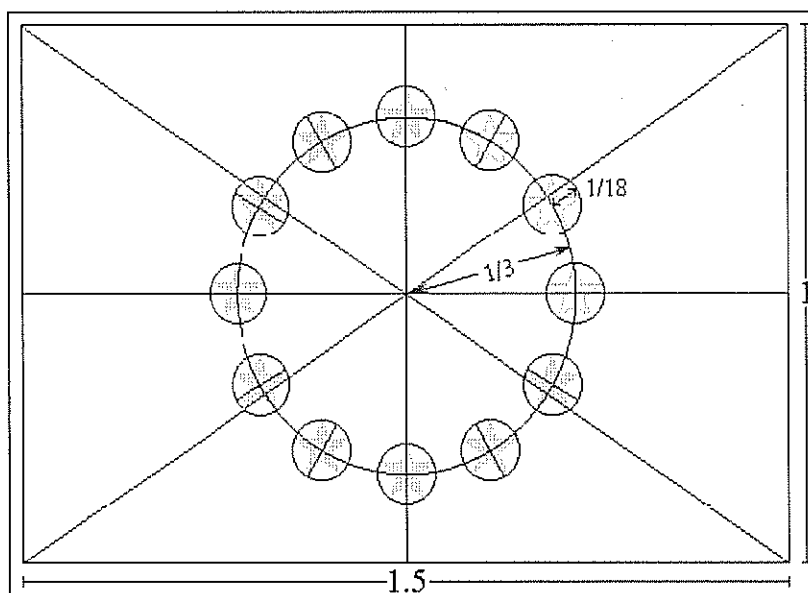
Описание на символиката

На небесносин фон са разположени дванадесет златни звезди с пет върха, които образуват кръг, изобразяващ съюза на народите на Европа. Броят на звездите е постоянен, като дванадесет е символ на съвършенството и единството.

Описание на хералдиката

На небесносин фон е изобразен кръг от дванадесет златни звезди, чиито върхове не се допират.

Описание на геометрията



Флагът има формата на син правоъгълник с крило един път и половина от височината му. Дванадесетте златни звезди са правилно разпределени по невидима окръжност, чийто център е в точката на пресичане на диагоналите на правоъгълника. Радиусът на кръга е равен на една трета от височината на правоъгълника. Всяка от петолъчните звезди е построена в невидим кръг, чийто радиус е равен на една осемнадесета от височината на правоъгълника. Всички звезди са разположени вертикално, т.е. един от лъчите сочи нагоре и два от лъчите, опират в невидима линия, под прав ъгъл на вертикалната линия. Звездите се разполагат като цифри по часовников циферблат. Техният брой е непроменлив.

Регламентирани цветове

Цветовете на емблемата са следните:

- PANTONE REFLEX BLUE за повърхността на флага
- PANTONE YELLOW за звездите.

Възпроизвеждане по четирицветната технология

Когато се използва печатна четирицветна технология, двата стандартизирани цвята трябва да се възпроизведат с използването на четирите цвята от четирицветната технология:

- PANTONE YELLOW се получава като се използва 100% "Process Yellow"
- PANTONE REFLEX BLUE се получава при смесването на 100 % "Process Cyan" и 80 % "Process Magenta"

Интернет


В Интернет палитрата PANTONE REFLEX BLUE съответства на цвета RGB:0/0/153 (шестдесетично: 000099) и PANTONE YELLOW на цвят RGB:255/204/0 (шестдесетично: FFCC00).

Възпроизвеждане по монохромна технология

С черно: да се очертае повърхността на правоъгълника с черна линия и да се включат звездите, също в черно на бял фон.




Със синьо (Reflex Blue): този цвят се използва 100 % за фон, а звездите се изобразяват като бял негатив.



Възпроизвеждане на цветен фон

Когато е невъзможно да се избегне цветният фон, правоъгълникът се очертава с бяла линия с дебелина равна на една двадесет и пета част от височината на правоъгълника




Тези флагове могат да бъдат изтеглени във формат .eps и .jpg на Интернет адрес:

http://ec.europa.eu/europeaid/work/visibility/index_en.htm.

За предпочитане е флагът на ЕС да бъде поставян на всички информационни материали. За хартиени публикации той е задължителен, когато националният флаг също присъства. Флагът трябва да бъде разположен на същото ниво както и националният флаг. Най-добре е по възможност той да бъде отпечатван на бял фон.


б) Лого и слоган на ЕФРР

Образът на ЕФРР се представя чрез следното лого:



**ЕВРОПЕЙСКИ ФОНД ЗА
РЕГИОНАЛНО РАЗВИТИЕ**
Инвестираме във Вашето бъдеще

Използва се следното лого на английски език:



**EUROPEAN REGIONAL
DEVELOPMENT FUND**
Investing in Your Future

Името на Европейския фонд за регионално развитие се изписва изцяло.

Възпроизвеждане на черно-бял фон:



**ЕВРОПЕЙСКИ ФОНД ЗА
РЕГИОНАЛНО РАЗВИТИЕ**
Инвестираме във Вашето бъдеще

Използва се следното лого на английски език:



**EUROPEAN REGIONAL
DEVELOPMENT FUND**
Investing in Your Future

в) Лого и слоган на ОПРР

Оперативна програма "Регионално развитие" се представя чрез следното лого на български език :



Използва се следното лого на английски език:



Възпроизвеждане на черно-бял фон:



Използва се следното лого на английски език:



Логото на ЕФРР и ОПРР се придружават от следната информация:

“Проектът се осъществява с финансовата подкрепа на Оперативна програма “Регионално развитие” 2007-2013, съфинансирана от Европейския съюз чрез Европейския фонд за регионално развитие. “

Логото на ЕФРР и ОПРР могат да бъдат изтеглени от интернет сайта на ОПРР www.bgregio.eu

г) Билбордове

По време на изпълнението бенефициентът трябва да постави билборд на мястото на извършваната дейност, ако проекта отговаря на следните условия:

- а. Общата стойност на проекта надхвърля 500 000 евро;
 - б. Проектът включва финансиране на инфраструктура или строителни работи.
- Билбордът трябва да указва името на проекта, както и следната информация:

- 1. Емблемата на Европейския съюз в съответствие с графичните стандарти в Анекс 1 на Регламент на ЕК 1828/2006, както и позоваване на Европейския съюз;
- 2. Позоваване на Европейския фонд за регионално развитие
- 3. Послание, символизиращо помощта на ЕС в конкретната операция: „Инвестираме във вашето бъдеще”.

За малки проекти точки 2 и 3 не се прилагат. Информацията изискуема от точки 1,2 и 3 трябва да заема поне 25% от целия билборд.

Билбордовете се свалят не по-късно от 6 месеца след завършването на работата и се заменят с обяснителни табели.

д) Постоянни обяснителни табели

Бенефициентите трябва да поставят обяснителна табела, която е достатъчно видима и с подходящ за проекта размер не по-късно от 6 месеца след завършването на дейностите по проекта, ако той отговаря на следните условия:

- а. Общата стойност на проекта надхвърля 500 000 евро;

б. Проекта включва закупуване на физически обекти или финансиране на инфраструктура или строителни дейности

Табелата трябва да указва името на проекта, както и следната информация:

1. Емблемата на Европейския съюз в съответствие с графичните стандарти в Анекс 1 на Регламент на ЕК 1828/2006, както и позоваване на Европейския съюз;
2. Познаване на Европейския фонд за регионално развитие
3. Послание, символизиращо помощта на ЕС в конкретната операция: „Инвестираме във вашето бъдеще“.

За малки проекти точки 2 и 3 не се прилагат. Информацията изисквана от точки 1,2 и 3 трябва да заема поне 25% от целия билборд.

е) Информационни и комуникационни материали

Всички печатни информационни материали (например брошури, листовки, информационни бюлетени, дипломи и сертификати от проведени обучения и др.) за безвъзмездната финансова помощ от ЕС следва да съдържат на корицата:

- Логото на ЕФРР
- Логото на ОПРР
- Името на проекта, който се изпълнява
- Името на оперативната програма, изписано изцяло – **Оперативна програма “Регионално развитие” 2007-2013**
- Изречението **“Проектът се финансира от Европейския фонд за регионално развитие и от държавния бюджет на Република България”**
- Флагът на ЕС (препоръчително) Постава се задължително, когато българският национален флаг също присъства, като се разполага на същото ниво, както и националния флаг)
- Интернет сайта на ОПРР – www.bgregio.eu

За информацията, разпространявана по електронен път (например интернет сайтове, електронни съобщения и т. н.) или чрез аудио-визуални материали, описаните принципи се прилагат по същия начин.

ж) Плакати

Бенефициентът може да постави плакати (например в помещенията на институции, изпълняващи или ползващи се от резултатите от проекти по ОПРР, финансирани от ЕФРР). Тяхната роля е да информират участниците в проектите и широката общественост за ролята на ЕС и на българската държава за подкрепата на устойчиво регионалното развитие, осигуряването на по-добър достъп до пътната инфраструктура, информационни и комуникационни технологии, развитие на туризма, местното развитие и сътрудничество.

Плакатите трябва да съдържат същата информация, както и информационните материали.

з) Уведомление до бенефициентите

Във всички уведомления за помощи до бенефициентите, изпращани от компетентните органи, се споменава съ-финансирането от Европейския съюз и Република България и се упоменава размерът на процента от помощта, финансирана от съответния инструмент на Общността.

и) Събития

Организаторите на информационни и обучителни събития (например семинари, конференции, работни срещи, информационни дни и др.), свързани с изпълнението на проекти по ОПРР, следва изрично да оповестяват, че съответният проект се съ-финансира от ЕФРР чрез ОПРР, като използват флага на ЕС, логото на ЕФРР и на ОПРР. Те могат да направят това чрез поставяне на банери в залите, където се провежда мероприятиято.

к) Банери – поставят се в залите, където се провеждат семинари, конференции, работни срещи и др. Трябва да включват:

- Името на проекта, който се изпълнява

- Стойността на проекта (включително европейското и националното съ-финансиране)

- Флагът на ЕС

- Имената на ЕФРР и ОПРР, изписани изцяло

- Логото на ЕФРР и ОПРР.

л) Статии, интервюта – трябва да посочват името на Оперативната програма и на ЕФРР, както и името на проекта.

м) Задължителни дейности във връзка с публичността на проекта

Ако общата стойност на проекта надхвърля 10 000 евро, бенефициентите трябва да организират 2 информационни събития за местните и национални медии – за старта и завършването на дейностите по проекта. Техният вид трябва да бъде в съответствие с мащаба на проекта. За най-малките проекти трябва да се предвидят поне две пресконференции за местни медии. На тях трябва да се осигури присъствието на поне 4 представители на 4 различни медии.

н) Доброволни дейности във връзка с публичността и информацията

Ако даден компетентен орган или бенефициент реши да постави билбордове или постоянни обяснителни табели, да извършва публикации или да предприеме други информационни действия за проекти, чиито обем е по-малък от гореспоменатия, аналогично трябва да посочи приноса на Общността.

2. Отчитане на мерките за информация и публичност

При отчитане на изпълнението на проекта бенефициентите ще предоставят на Управляващия орган на ОПРР (като част от междинния и окончателен технически доклад на проекта), доказателствен материал за предприетите от тях мерки за информация и публичност при спазване на горните изисквания. Това могат да бъдат снимки, копия на статии, линкове към интернет сайтове, екземпляри от публикувани и разпространени информационни материали (брошури, листовки, плакати и др.), видео материали и други.

Важно!

Неспазването на изискванията за информация и публичност на проекта ще бъде третирано като нередност и може да доведе до финансови корекции.

